



ФЕДЕРАЛЬНАЯ СЛУЖБА
ГОСУДАРСТВЕННОЙ СТАТИСТИКИ

Среднесписочная численность и начисленная заработная плата по Белгородской области



за июнь 2023 года



ФЕДЕРАЛЬНАЯ СЛУЖБА
ГОСУДАРСТВЕННОЙ СТАТИСТИКИ

Среднесписочная численность и начисленная зарплата по Белгородской области

за июнь 2023 года

- 01 Среднемесячная номинальная начисленная заработная плата
- 02 Динамика средней номинальной и реальной заработной платы
- 03 Динамика среднемесячной номинальной начисленной заработной платы
- 04 Распределение средней номинальной начисленной заработной платы
- 05 Среднесписочная численность работников
- 06 Динамика среднесписочной численности работников



СРЕДНЕМЕСЯЧНАЯ НОМИНАЛЬНАЯ НАЧИСЛЕННАЯ ЗАРАБОТНАЯ ПЛАТА

рублей

январь-июнь 2023 года

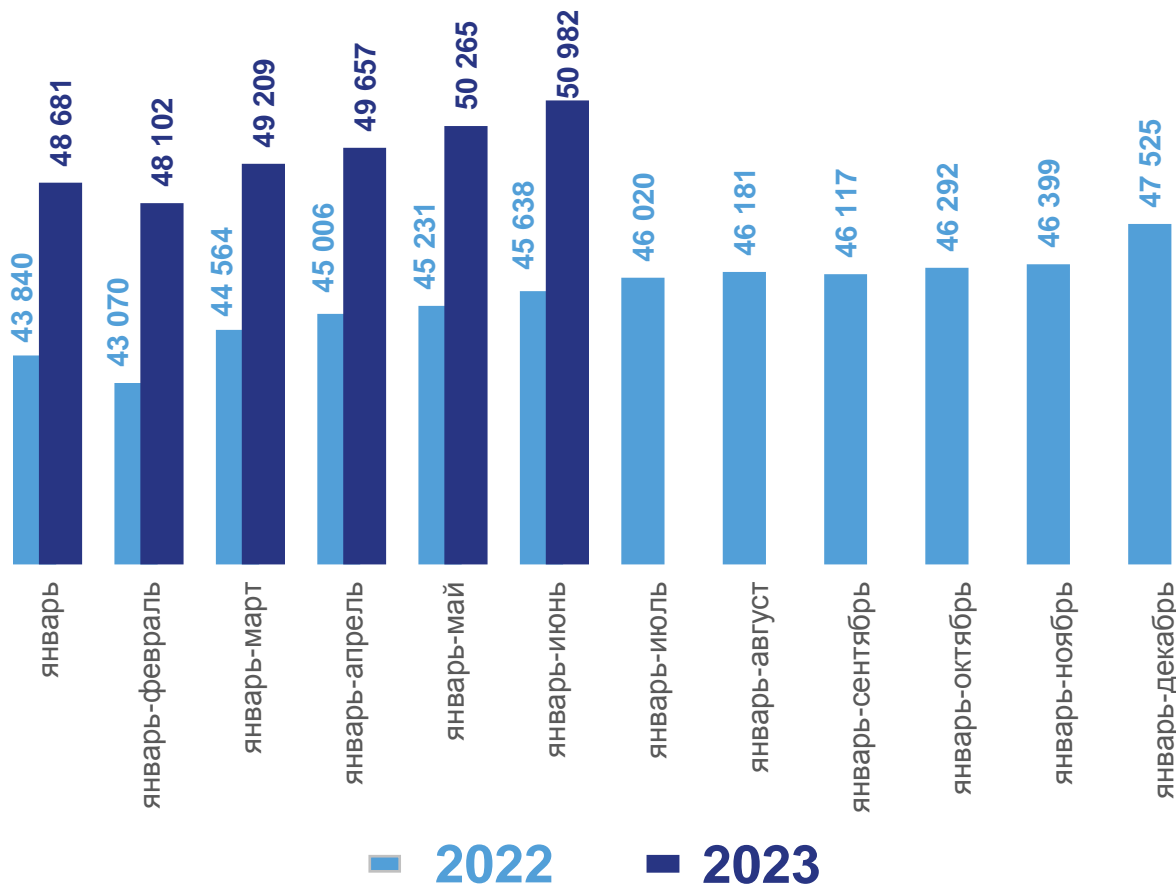
50 982

111,5%

номинальная заработная плата к январю-июню 2022 года

104,6%

реальная заработная плата к январю-июню 2022 года



январь-июнь 2022 года

45 638

115,8%

номинальная заработная плата к январю-июню 2021 года

100,9%

реальная заработная плата к январю-июню 2021 года





СРЕДНЕМЕСЯЧНАЯ НОМИНАЛЬНАЯ НАЧИСЛЕННАЯ ЗАРАБОТНАЯ ПЛАТА *

в % к общеобластному уровню

общеобластной уровень

январь-июнь
2023 года

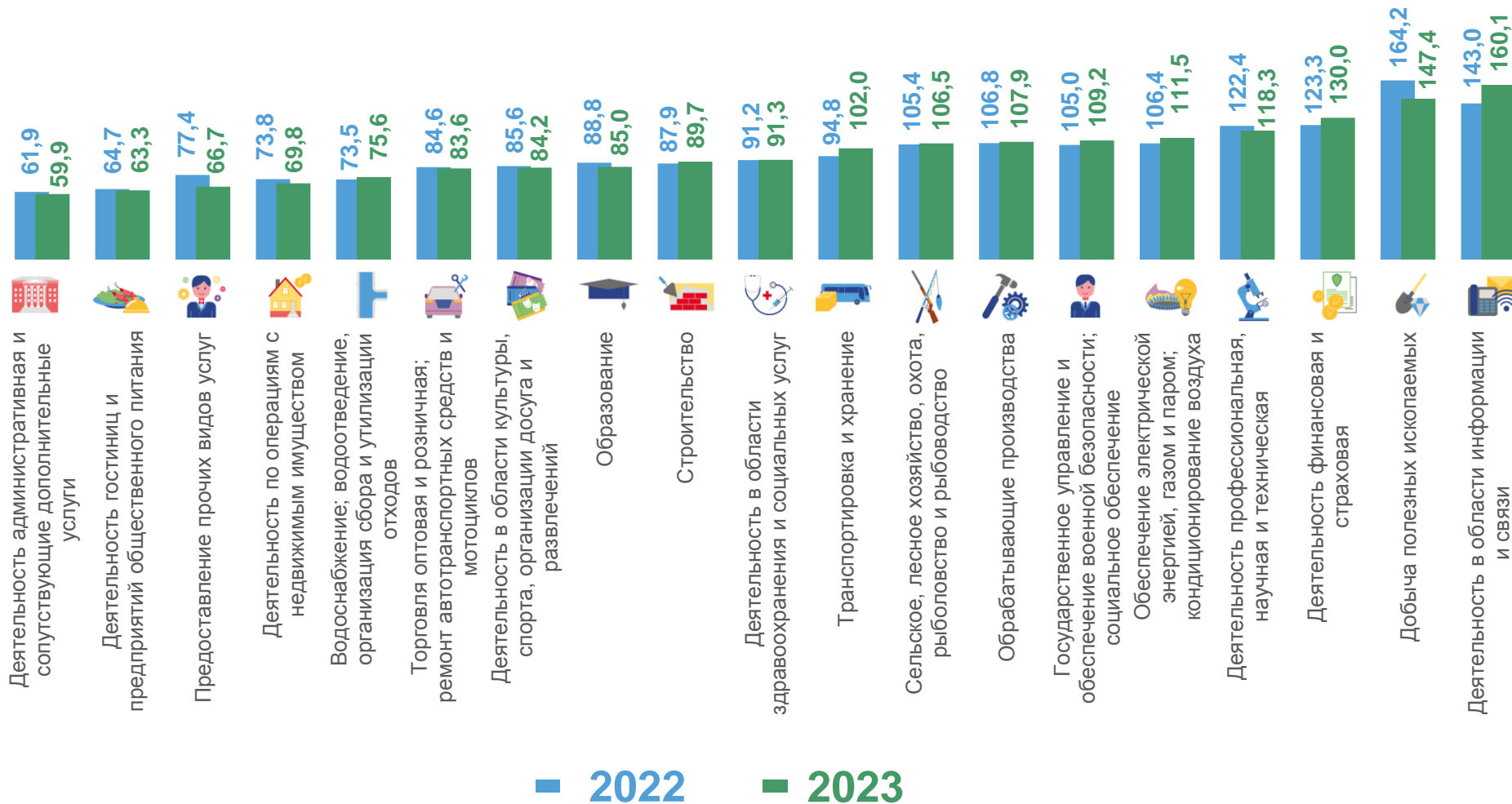
+11,5%

к январю-июню 2022 года

январь-июнь
2022 года

+15,8%

к январю-июню 2021 года



■ 2022

■ 2023

* по видам экономической деятельности





СРЕДНЕМЕСЯЧНАЯ НОМИНАЛЬНАЯ НАЧИСЛЕННАЯ ЗАРАБОТНАЯ ПЛАТА * рублей



июнь 2023 года

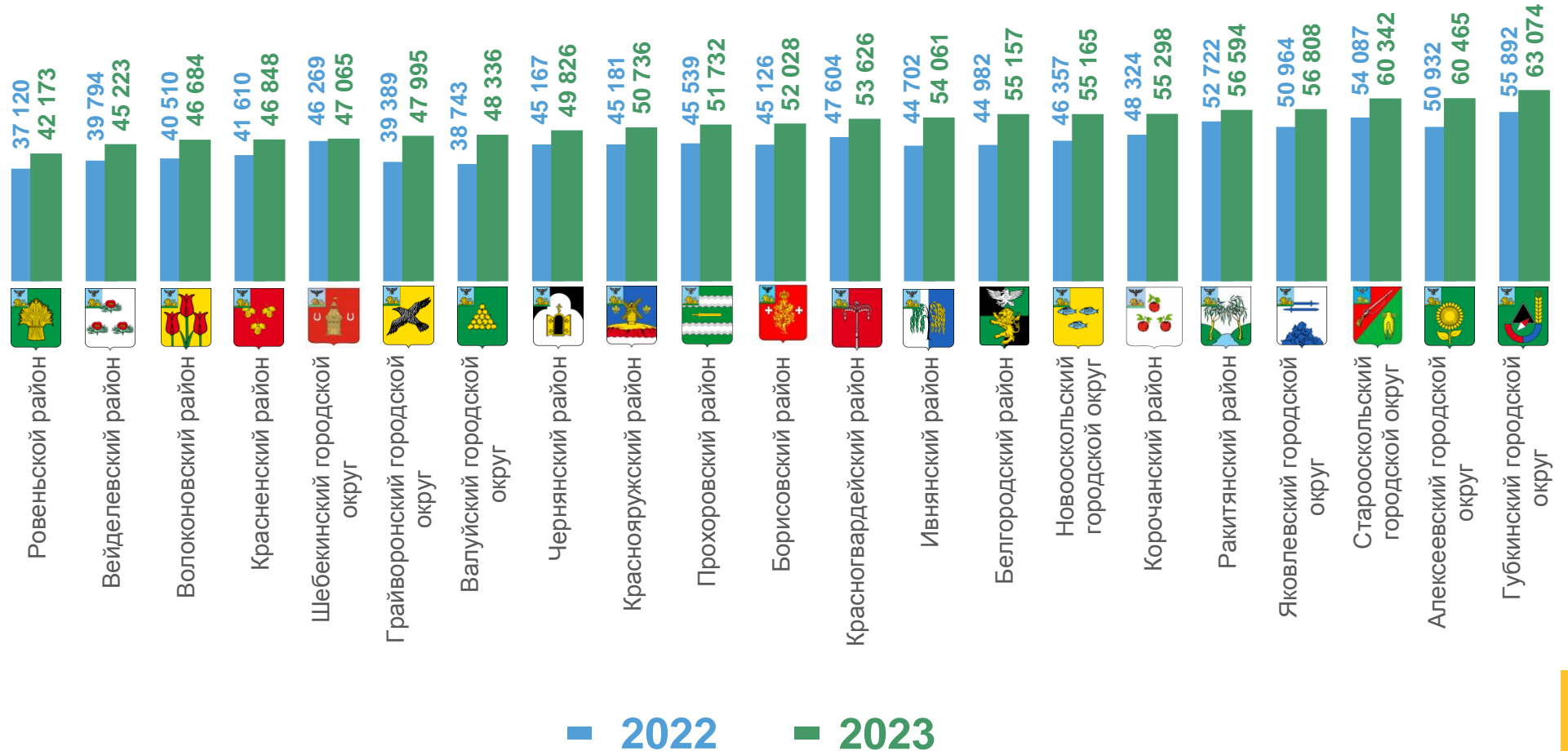
64 974

заработная плата
по г. Белгороду

июнь 2022 года

55 930

заработная плата
по г. Белгороду



* по муниципальным районам и городским округам, без внешних совместителей; по организациям, не относящимся к субъектам малого предпринимательства





СРЕДНЕМЕСЯЧНАЯ НОМИНАЛЬНАЯ НАЧИСЛЕННАЯ ЗАРАБОТНАЯ ПЛАТА *

	Белгородская	Воронежская	Курская	Липецкая	Тамбовская
январь-июнь 2023 года, рублей	50 982	50 940	50 093	50 104	42 360
июнь 2023 года, рублей	54 581	56 521	55 228	53 723	46 847
июнь 2023 года в % к июню 2022 года	114,1	116,2	113,2	112,3	114,5

ДИНАМИКА СРЕДНЕЙ НОМИНАЛЬНОЙ И РЕАЛЬНОЙ ЗАРАБОТНОЙ ПЛАТЫ

в % к соответствующему периоду предыдущего года

июнь 2023 года

54 581

рублей, заработная плата по Белгородской области

114,1%

номинальная заработная плата к июню 2022 года

110,1%

реальная заработная плата к июню 2022 года

июнь 2022 года

47 677

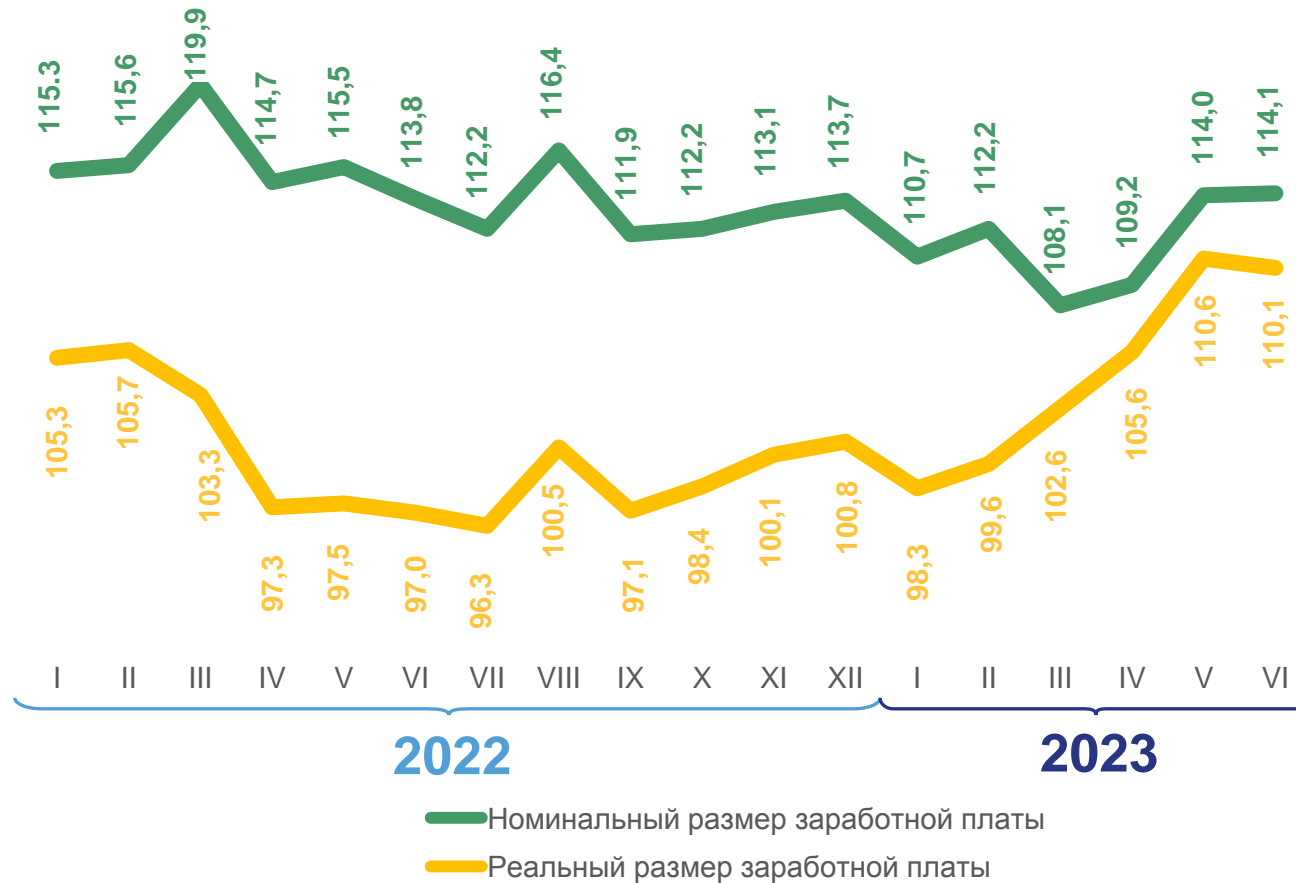
рублей, заработная плата по Белгородской области

113,8%

номинальная заработная плата к июню 2021 года

97,0%

реальная заработная плата к июню 2021 года



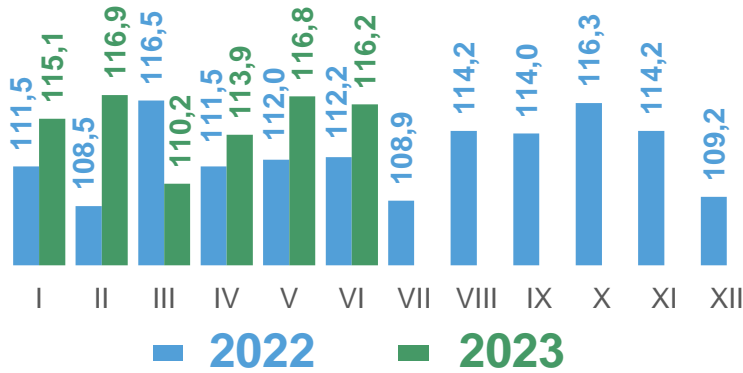


ДИНАМИКА СРЕДНЕМЕСЯЧНОЙ НОМИНАЛЬНОЙ НАЧИСЛЕННОЙ ЗАРАБОТНОЙ ПЛАТЫ *

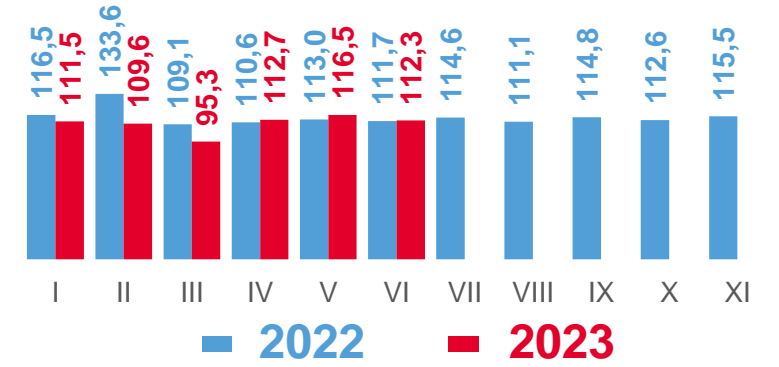
2023 год в % к соответствующему периоду 2022 года



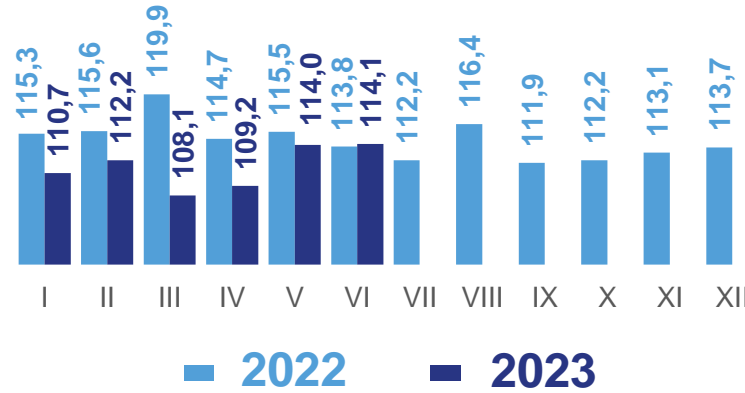
Воронежская область



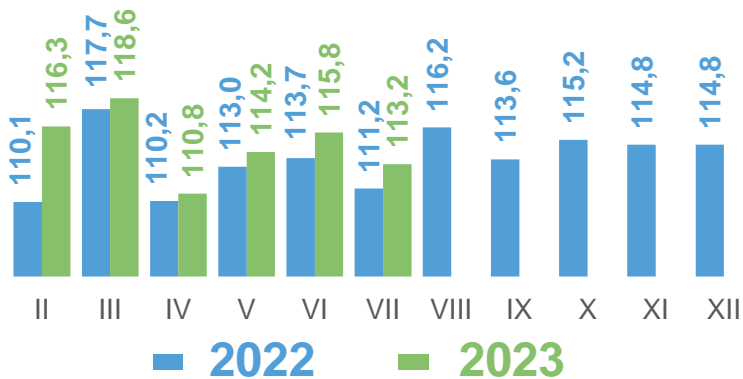
Липецкая область



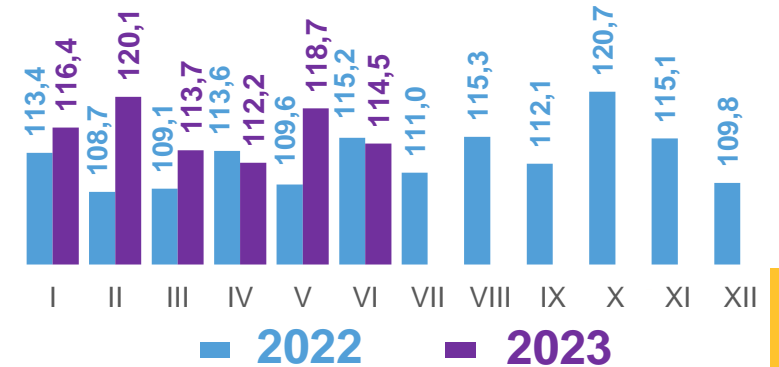
Белгородская область



Курская область



Тамбовская область



* в разрезе областей Центрально-Черноземного района



РАСПРЕДЕЛЕНИЕ СРЕДНЕЙ НОМИНАЛЬНОЙ НАЧИСЛЕННОЙ ЗАРАБОТНОЙ ПЛАТЫ * рублей

июнь 2023 года

в области здравоохранения и социальных услуг

51 659

в области образования

47 376



* по видам экономической деятельности





СРЕДНЕСПИСОЧНАЯ ЧИСЛЕННОСТЬ РАБОТНИКОВ *

без внешних совместителей, тысяч человек

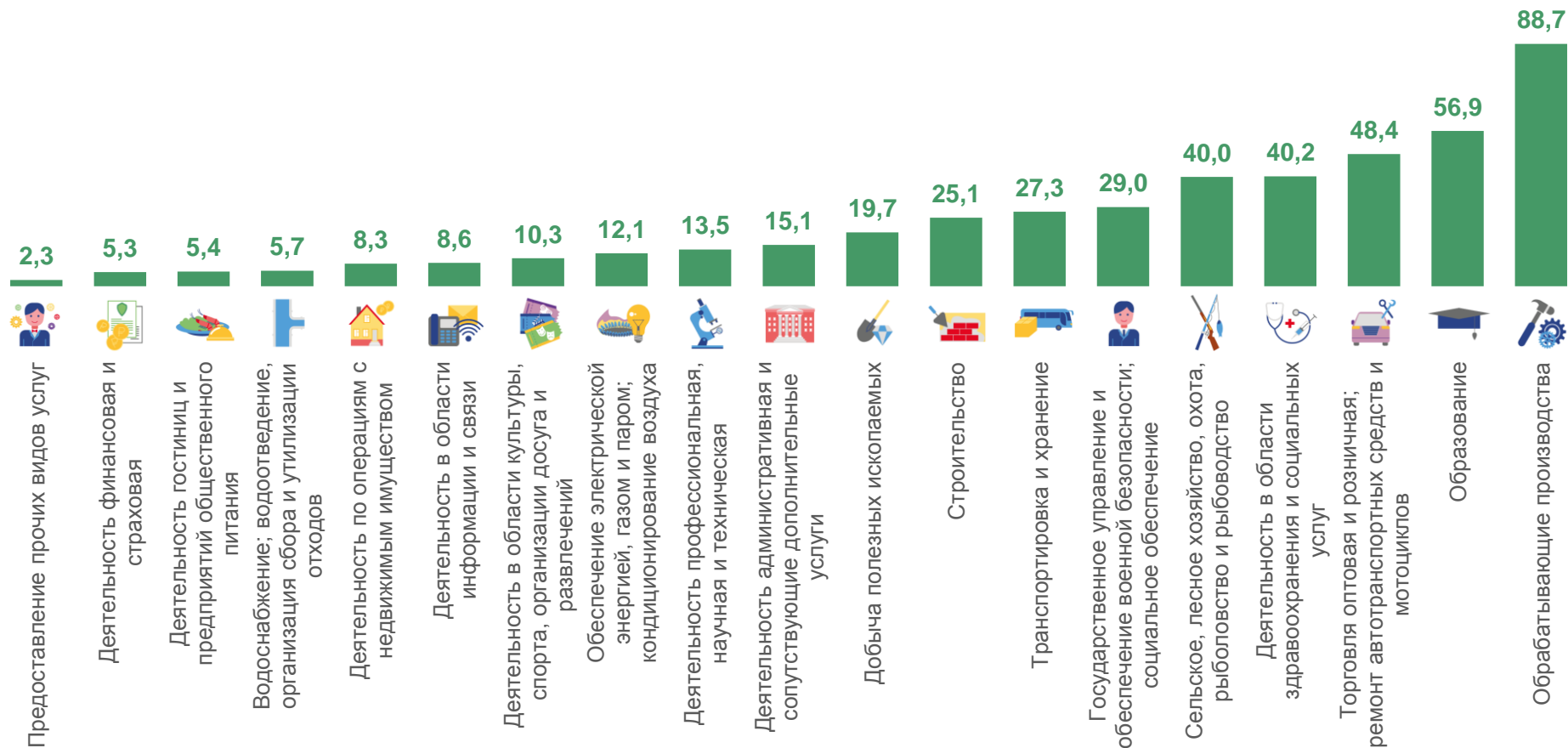
июнь 2023 года

461,9

всего по Белгородской области

99,9%

к маю 2023 года



* по видам экономической деятельности





СРЕДНЕСПИСОЧНАЯ ЧИСЛЕННОСТЬ РАБОТНИКОВ *

ТЫСЯЧ ЧЕЛОВЕК

июнь 2023 года

358,3

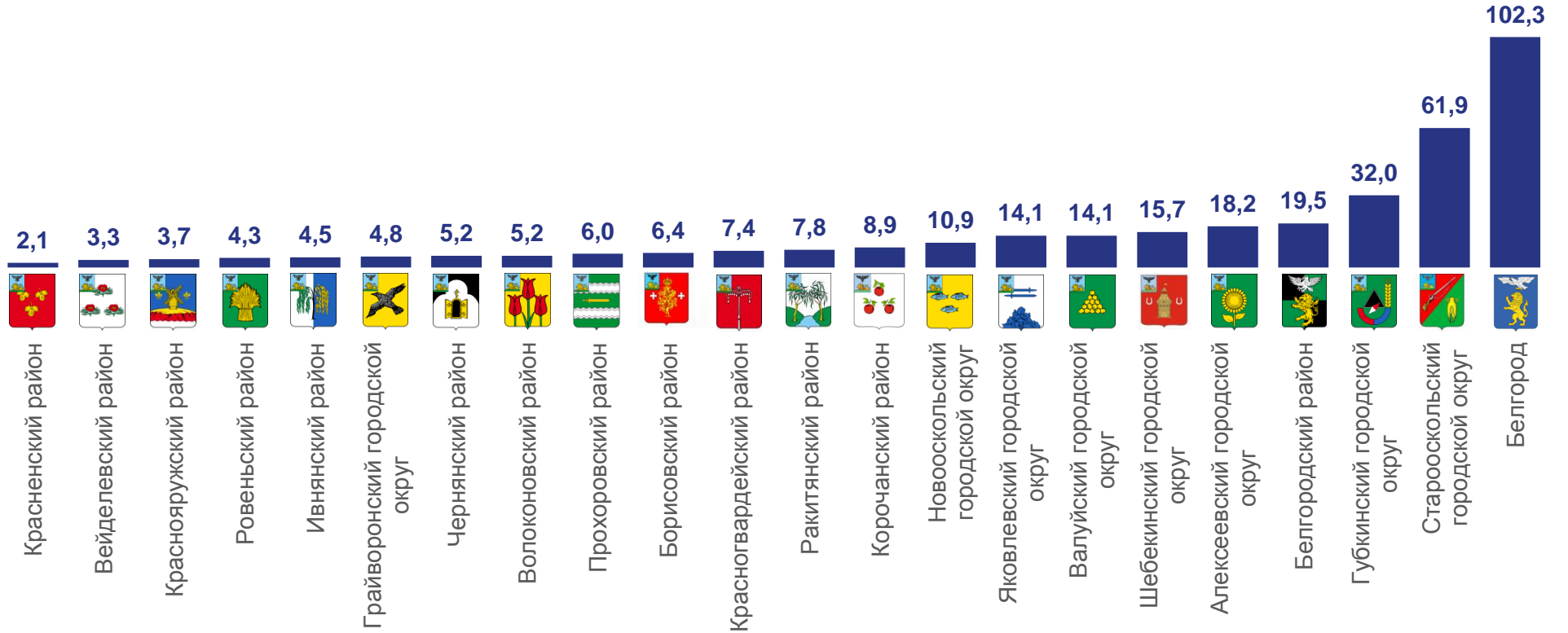
всего по Белгородской области

97,8%

к июню 2022 года

99,7%

к маю 2023 года



* по муниципальным районам и городским округам, без внешних совместителей; по организациям, не относящимся к субъектам малого предпринимательства





ДИНАМИКА СРЕДНЕСПИСОЧНОЙ ЧИСЛЕННОСТИ РАБОТНИКОВ

без внешних совместителей, в % к соответствующему периоду предыдущего года

июнь 2023 года

461,9

тысяч человек, всего по Белгородской области

99,9%

к маю 2023 года

99,6%

к июню 2022 года

июнь 2022 года

463,7

тысяч человек, всего по Белгородской области

99,8%

к маю 2022 года

99,1%

к июню 2021 года

